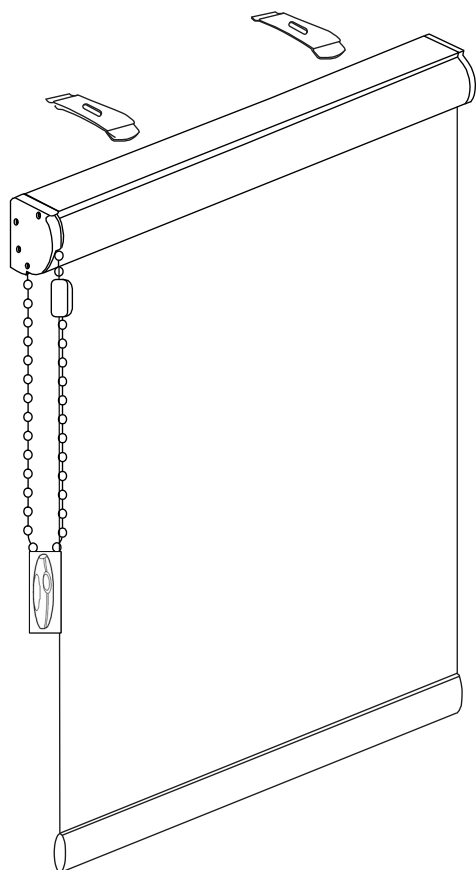


Roleta pokojowa system - Luisa roleta w kasecie, mechanizm łańcuszkowy



Zastosowanie:

ozdobna roleta pokojowa przystosowana do zamontowania na ścianie lub do sufitu.

Zakres wymiarów:

Do 6,00 m², szerokość max. 300 cm, wysokość 350 cm
Minimalna szerokość 20 cm

Obsługa i konserwacja :

Podnoszenie i opuszczanie za pomocą łańcuszka, mechanizm łańcuszkowy po prawej lub lewej stronie, na życzenie klienta.

Elementy aluminiowe i plastikowe, w ramach konserwacji można myć wodą z detergentem, natomiast tkaninę można odkurzać delikatną, ściereczką.

Sposób montażu :

1. Wieszaki rolety-klipsy (rys.1) można zamontować w położeniu czołowym do ściany lub w pozycji górnej do sufitu.
2. Zamontować wieszaki-klipsy.
3. Do zamontowanych wieszaków wpiąć roletę.
4. Po całkowitym zwinięciu materiału (obciążnik zostawić poza kasetą) na łańcuszek założyć złączkę blokującą (rys.3), która zabezpieczy przed wciągnięciem dolnej listwy do kasety.
5. Roletę dodatkowo można wyposażyć w prowadnice boczne (rys.3), które należy przykręcić lub przykleić w zależności od podłoża.
6. W przypadku konieczności odsunięcia rolety od ściany do montażu należy zastosować wieszaki kątowe (rys.4). Do tego wieszaka montujemy wieszak-klips, dalej postępujemy jak wyżej.

Ostrzeżenie

Małe dzieci mogą uduśić się pętlą utworzoną przez sznury, łańcuszki i paski ciągnące oraz sznury operujące zasłoną okienną.

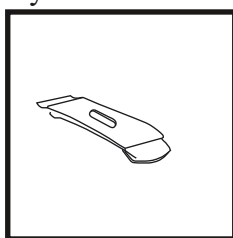
Mogą również owinąć sznur wokół szyi.

Dla uniknięcia zadziergnięcia pętli i zaplątania, utrzymywać sznury poza zasięgiem małych dzieci.

Odsunąć łóżka, łóżeczka dziecięce i meble od sznurów zasłon okiennych

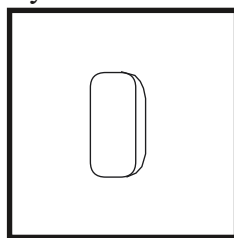
Akcesoria do montażu rolety pokojowej

Rys.1



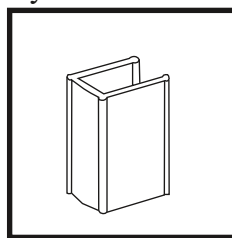
Wieszak rolety-klips
x 2 szt.

Rys.2



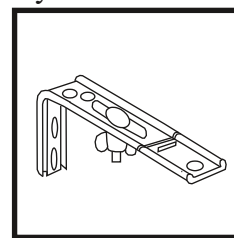
Złączka zrywalna
łańcuszka

Rys.3



Prowadnica boczna

Rys.4



Wieszak kątowy